

施設基本情報シート

平成28年度

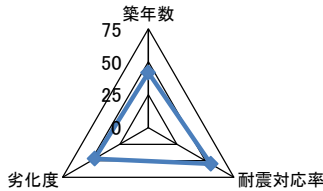
| | | | | | | | | | | | |
|-------------------------------------|-------------------|-------------------------|-------|--------|-------------------------------------|--|---------------------|---|-------|--------|-------|
| 施設コード | 280 | | | | 施設用途別分類 | 学校・教育施設 | | | | | |
| 施設名 | 高松市立木太幼稚園 | | | | 利用圏域別分類 | 未設定 | | | | | |
| 施設所管課 | こども園総務課 | | | | 施設評価対象主管課 | こども園総務課 | | | | | |
| 所在地(町名・番地) | 木太町3901-1 | | | | 財産区分 | 公共用財産(学校) | | | | | |
| 開設年月日 | 昭和51年4月1日 | | | | 指定管理期間 | | | | | | |
| 施設運営形態 | 直営(一部委託含む) | | | | 外観 |  | |  | | | |
| 設置根拠法令 | 学校教育法 | | | | | | | | | | |
| 設置条例 | 高松市学校条例 | | | | | | | | | | |
| 今後の改修計画等 | 当面は現状のまま存続する | | | | | | | | | | |
| 設置目的 | 入園した幼児に幼稚園教育を行うため | | | | 内部 |  | |  | | | |
| 用途地域 | | | | | | | | | | | |
| 主な利用者 | 3歳から小学校に入学するまでの幼児 | | | | 避難ビル指定 | - | | 受入人数 | 0 人 | | |
| 土地情報 | 土地面積 | 2,598.00 m ² | | | | 建物情報 | 総延床面積 | 1,044.69 m ² | | | |
| | 内、市有地面積 | 2,598.00 m ² | | | | | 階数(主たる建物) | 地上2階 | | | |
| | 内、借地面積 | 0.00 m ² | | | | | 構造(主たる建物) | 鉄筋コンクリート造 | | | |
| 利用情報 | (区分・単位) | 平成27年度 | | 平成26年度 | | 建築年(主たる建物) | 昭和51年(1976年) | | | | |
| | | 実績 | 前年比% | 実績 | 前年比% | 耐震対応(主たる建物) | 対応済 | 所有状況 | 市有物件 | | |
| | 開館日数(人) | 243 | 100 | 244 | 124 | 貸付面積 | 0.00 m ² | | | | |
| | 園児数(人) | 140 | 90 | 156 | 87 | 借家面積 | 0.00 m ² | | | | |
| 学級数(組) | 5 | 83 | 6 | 86 | 未利用スペース | 0 m ² | | | | | |
| 収入 | (区分・単位) | 平成27年度 | | 平成26年度 | | 支出 | (区分・単位) | 平成27年度 | | 平成26年度 | |
| | | 千円 | 前年度比% | 千円 | 前年度比% | | | 千円 | 前年度比% | 千円 | 前年度比% |
| | 市の収入計① (②+③) | 5,889 | 71 | 8,329 | 65 | | 市の支出計⑨ (指定管理料除く) | 67,677 | 99 | 68,467 | 97 |
| | 使用料(減免後)② | 5,859 | 71 | 8,296 | 65 | | 施設のコスト | 5,185 | 89 | 5,800 | 87 |
| | その他③ | 30 | 91 | 33 | 85 | | 事業のコスト | 0 | | 0 | |
| | 指定管理者の収入計④ | 0 | | 0 | | | 人に係るコスト | 62,492 | 100 | 62,667 | 98 |
| | 指定管理料⑤ | 0 | | 0 | | | 指定管理者の支出計⑩ | 0 | | 0 | |
| | 利用料金収入⑥ | 0 | | 0 | | | 施設のコスト | 0 | | 0 | |
| | 自主事業収入 | 0 | | 0 | | | 自主事業以外のコスト | 0 | | 0 | |
| | その他収入 | 0 | | 0 | | | 自主事業のコスト | 0 | | 0 | |
| 《参考》 使用料減免額⑦ | 0 | | 0 | | 人に係るコスト | 0 | | 0 | | | |
| 収入合計⑧ | 5,889 | 71 | 8,329 | 65 | 支出合計⑪ | 67,677 | 99 | 68,467 | 97 | | |
| 使用料減免割合(%) (⑦÷(①+⑥+⑦)) | 0 | | 0 | | 工事請負費・修繕費 | 2,787 | 559 | 499 | 52 | | |
| 施設経営における実質的な 収入(⑧-⑤) | 5,889 | 71 | 8,329 | 65 | 市(市民)負担額⑫ (⑨-①+⑤) | 61,788 | 103 | 60,138 | 103 | | |
| 指定管理者の収支差引 (④-⑩) | 0 | | 0 | | 市(市民)負担割合(%) (⑫÷①) | 91 | 104 | 88 | 107 | | |
| 利用1(人・戸・冊)当たりのコスト (①÷利用量(人・戸・冊)) | 483,407 円 | | | | 利用1(人・戸・冊)当たり市負担額 (⑫÷利用量(人・戸・冊)) | 441,343 円 | | | | | |

施設評価シート

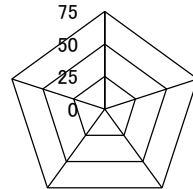
平成28年度

| | | | | | | | | | | |
|---------------|--|----------------------------------|---------|--|-------|--------|----|-----|-----|--|
| 施設コード | 280 | 利用用途別分類 | 学校・教育施設 | | | | | | | |
| 施設名 | 高松市立木太幼稚園 | 利用圏域別分類 | 未設定 | | | | | | | |
| 評価指標 | 一次評価 | A:継続 (品質:平均点以上、供給・財務:平均点以上) | | B | | | | | | |
| | | B:改修・転用 (品質:平均点未満、供給・財務:平均点以上) | | | | | | | | |
| | | C:用途変更・移転 (品質:平均点以上、供給・財務:平均点未満) | | | | | | | | |
| | | D:廃止・統廃合 (品質:平均点未満、供給・財務:平均点未満) | | | | | | | | |
| | 品質評価の評価値(偏差値) | | | 47.8 | | | | | | |
| 供給評価の評価値(偏差値) | | | 0.0 | | | | | | | |
| 財務評価の評価値(偏差値) | | | 0.0 | | | | | | | |
| 品質評価 | 高松市立幼保連携型認定こども園整備基本方針に沿った見直しを行う。建物は築37年を経過しており、更新・修繕等を要する部位が多く、劣化が進んでいる。今後、施設点検に併せ、保全計画を策定し、適切な維持管理を行う必要がある。 | 指標の結果 | 評価指標 | 数値 | 偏差値 | 平均 | | | | |
| | | | 築年数 | 37.8 年 | 41.7 | 27.0 年 | | | | |
| | | | 耐震対応率 | 1.0 率 | 54.8 | 0.8 率 | | | | |
| | | | 劣化度 | 47.6 点 | 47.0 | 38.5 点 | | | | |
| | | | 評価値 | | | 47.8 | | | | |
| | | | 評価値 | | | 0.0 | | | | |
| 供給評価 | 幼児を保育し、健やかな成長のために適当な環境を与えて、その心身の発達を助長することを目的とし、保育を必要とする事由に該当しない、3歳から小学校入学前までの子どもを対象とした教育施設であるため、供給評価には馴染まない。 | 指標の結果 | 評価指標 | 数値 | 偏差値 | 平均 | | | | |
| | | | 評価値 | | | 0.0 | | | | |
| | | | 財務評価 | 施設運営費のうち、人件費の占める割合が高いが、学級数に応じた教諭の配置や、園舎の面積基準があり、経費削減は困難な状況であるため、財務評価には馴染まない。 | 指標の結果 | 評価指標 | 数値 | 偏差値 | 平均 | |
| | | | | | | 評価値 | | | 0.0 | |

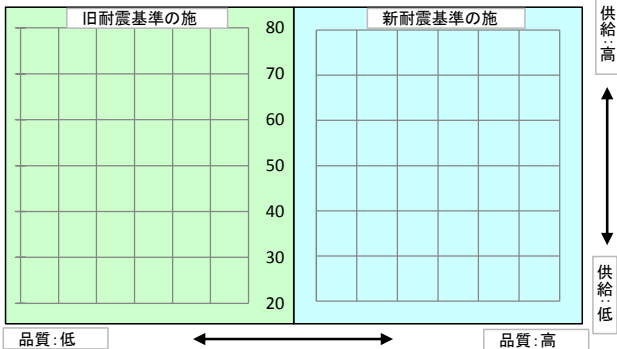
品質評価の分布図



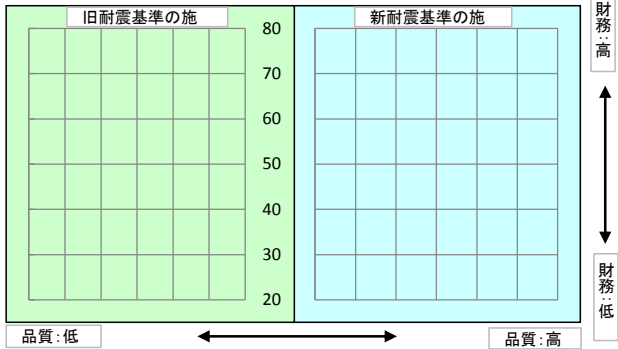
供給評価・財務評価の分布図



品質評価・供給評価のポートフォリオ



品質評価・財務評価のポートフォリオ



| | | |
|--|------------------|---|
| 二次評価 (A:継続 B:改修・転用 C:用途変更・移転 D:廃止・統廃合) | | B |
| 評価の理由 | 一次評価結果(案)を妥当とする。 | |
| | | |

| | | |
|----------------------|---------------|--|
| 二次評価に対する施設評価対象主管課の意見 | | |
| 意見の理由 | 二次評価(案)を了とする。 | |
| | | |
| 地理的な特性や特別な事情など | | |
| | | |

| | | |
|----------|-------------------------------------|--|
| 施設と評価の分析 | | |
| 1 | 半径1km以内にある近隣の市有施設の有無。有の場合は施設名 | 木太コミュニティセンター、木太出張所、木太南コミュニティセンター、木太南放課後児童クラブ、木太保育所、木太町(本村)団地、木太小学校、木太南小学校、木太分団第1部消防屯所 |
| 2 | 半径5km以内にある市の同類施設の有無。有の場合は、施設名 | 木太北部幼稚園、春日幼稚園、檀浦幼稚園、前田幼稚園、川添幼稚園、林幼稚園、多肥幼稚園、桜町中学校、紫雲中学校、玉藻中学校、鶴尾中学校、太田中学校、屋島中学校、協和中学校、古高松中学校、木太中学校、亀阜小学校、栗林小学校、花園小学校、鶴尾小学校、太田小学校、太田南小学校、中央小学校、木太小学校、木太南小学校、古高松小学校、古高松南小学校、屋島小学校、屋島東小学校、屋島西小学校、前田小学校、川添小学校、林小学校、多肥小学校、木太北部小学校、鶴尾学校給食共同調理場、屋島学校給食共同調理場、川添学校給食共同調理場、多肥学校給食共同調理場、中央学校給食共同調理場、古高松学校給食共同調理場、亀阜学校給食共同調理場、太田学校給食共同調理場、木太北部学校給食共同調理場、新番丁小学校、高松第一小中学校、朝日新町学校給食センター、生涯学習センター、総合教育センター、高松第一高等学校 |
| 3 | 半径5km以内にある国、県、民間等の同類施設の有無。有の場合は、施設名 | 高松保育園、こぶし今里保育園、敬愛保育園、平安保育園、西春日保育所、太田西保育園、こぶし中央保育園、春日保育園、あすなろ保育園、西光寺保育所、川添保育園、げんき保育園、白樺保育園、松福保育園、さくらんぼ保育園、高松第二保育園、今里保育所、城東保育園、中野保育所、こぶし花園保育園、花ノ宮保育園、れんげ保育園、さくら伏石保育園、らく楽保育園、院内保育所てふてふ、栗林にこここ保育園、小規模保育所もも、高松中央高校幼稚園、マリア幼稚園、高松聖ヤコブ幼稚園、高松東幼稚園、のぞみ幼稚園、栗林幼稚園、認定こども園亀阜幼稚園、くにとう幼稚園、愛育幼稚園、認定こども園やしま幼稚園、つくし幼稚園、太田百華幼稚園、二番丁幼稚園、新田幼稚園、屋島教会幼稚園、高松聖母幼稚園、桜町聖母幼稚園、高松幼稚園、光華幼稚園、青空幼稚園、サンシャインこどもの森 |
| 4 | 交通事情(幹線道路及び公共交通機関)の状況 | ことでん林道駅から徒歩14分 |
| 5 | 目標使用年数 | 15年 |

有識者等の意見

保育所、幼保連携型認定こども園と合わせて、子育て支援の役割を果たす必要がある。

総合評価

施設

継続

機能

-

評価の理由

保全計画に基づく計画的な修繕等を行い、継続使用する。

目標使用年数

15年

運営状況シート①(収支状況)

| 施設コード | 280 | | | 利用用途別分類 | 学校・教育施設 | | | | | |
|--------------------------|--------------------|--------|-------|---------|----------|----------|----------|----------|--------|--------|
| 施設名 | 高松市立木太幼稚園 | | | 利用圏域別分類 | 未設定 | | | | | |
| 区分 | | | | 平成27年度 | 前年度比(%) | 平成26年度 | 平成25年度 | 平成24年度 | 平成23年度 | 平成22年度 |
| 職員数 | 正職員 | 6.0 | 人 | 86.0 | | 7.0 | 7.0 | 6.0 | 7.0 | |
| | 非常勤職員 | 7.0 | 人 | 140.0 | | 5.0 | 5.0 | 7.0 | 5.0 | |
| | 臨時職員 | 1.0 | 人 | | | | | | | |
| 支出 | ①市の支出(指定管理料を除く) | 70,464 | 千円 | 102.0 | | 68,966 | 71,837 | 67,759 | 71,103 | 0 |
| | 施設に係るコスト | 7,972 | 千円 | 127.0 | | 6,299 | 7,630 | 6,753 | 6,896 | 0 |
| | 光熱水費 | 1,561 | 千円 | 95.0 | | 1,646 | 1,621 | 1,522 | 1,425 | |
| | 工事請負費・修繕費 | 2,787 | 千円 | 559.0 | | 499 | 951 | 300 | 713 | |
| | 土地・建物等の使用料・賃借料 | | 千円 | | | | | | | |
| | 施設コスト:土地・建物以外のリース料 | 341 | 千円 | 80.0 | | 425 | 726 | 692 | 651 | |
| | 施設・設備管理委託料 | 1,869 | 千円 | 94.0 | | 1,982 | 2,136 | 2,150 | 1,996 | |
| | その他 | 1,414 | 千円 | 81.0 | | 1,747 | 2,196 | 2,089 | 2,111 | |
| | 事業運営に係るコスト | 0 | 千円 | | | 0 | 0 | 0 | 0 | 0 |
| | 事業委託費 | | 千円 | | | | | | | |
| | 事業物件費(需用費・役務費等) | | 千円 | | | | | | | |
| | その他 | | 千円 | | | | | | | |
| | 人に係るコスト | 62,492 | 千円 | 100.0 | | 62,667 | 64,207 | 61,006 | 64,207 | 0 |
| | 人件費 | 62,492 | 千円 | 100.0 | | 62,667 | 64,207 | 61,006 | 64,207 | |
| | ②指定管理者の支出 | 0 | 千円 | | | 0 | 0 | 0 | 0 | 0 |
| | 施設に係るコスト | 0 | 千円 | | | 0 | 0 | 0 | 0 | 0 |
| | 光熱水費 | | 千円 | | | | | | | |
| | 工事請負費・修繕費 | | 千円 | | | | | | | |
| | 土地・建物等の使用料・賃借料 | | 千円 | | | | | | | |
| | 施設コスト:土地・建物以外のリース料 | | 千円 | | | | | | | |
| | 施設・設備管理委託料 | | 千円 | | | | | | | |
| | その他 | | 千円 | | | | | | | |
| | 事業運営に係るコスト(自主事業以外) | 0 | 千円 | | | 0 | 0 | 0 | 0 | 0 |
| | 事業委託費 | | 千円 | | | | | | | |
| | 事業物件費(需用費・役務費等) | | 千円 | | | | | | | |
| | その他 | | 千円 | | | | | | | |
| | 事業運営に係るコスト(自主事業分) | 0 | 千円 | | | 0 | 0 | 0 | 0 | 0 |
| 事業委託費 | | 千円 | | | | | | | | |
| 事業物件費(需用費・役務費等) | | 千円 | | | | | | | | |
| その他 | | 千円 | | | | | | | | |
| 人に係るコスト | 0 | 千円 | | | 0 | 0 | 0 | 0 | 0 | |
| 人件費 | | 千円 | | | | | | | | |
| ③合計(①+②) | 70,464 | 千円 | 102.0 | | 68,966 | 71,837 | 67,759 | 71,103 | 0 | |
| 施設に係るコスト | 7,972 | 千円 | 127.0 | | 6,299 | 7,630 | 6,753 | 6,896 | 0 | |
| 光熱水費 | 1,561 | 千円 | 95.0 | | 1,646 | 1,621 | 1,522 | 1,425 | 0 | |
| 工事請負費・修繕費 | 2,787 | 千円 | 559.0 | | 499 | 951 | 300 | 713 | 0 | |
| 土地・建物等の使用料・賃借料 | 0 | 千円 | | | 0 | 0 | 0 | 0 | 0 | |
| 施設コスト:土地・建物以外のリース料 | 341 | 千円 | 80.0 | | 425 | 726 | 692 | 651 | 0 | |
| 施設・設備管理委託料 | 1,869 | 千円 | 94.0 | | 1,982 | 2,136 | 2,150 | 1,996 | 0 | |
| その他 | 1,414 | 千円 | 81.0 | | 1,747 | 2,196 | 2,089 | 2,111 | 0 | |
| 事業運営に係るコスト(指定管理者の自主事業以外) | 0 | 千円 | | | 0 | 0 | 0 | 0 | 0 | |
| 事業委託費 | 0 | 千円 | | | 0 | 0 | 0 | 0 | 0 | |
| 事業物件費(需用費・役務費等) | 0 | 千円 | | | 0 | 0 | 0 | 0 | 0 | |
| その他 | 0 | 千円 | | | 0 | 0 | 0 | 0 | 0 | |
| 事業運営に係るコスト(指定管理者の自主事業分) | 0 | 千円 | | | 0 | 0 | 0 | 0 | 0 | |
| 事業委託費 | 0 | 千円 | | | 0 | 0 | 0 | 0 | 0 | |
| 事業物件費(需用費・役務費等) | 0 | 千円 | | | 0 | 0 | 0 | 0 | 0 | |
| その他 | 0 | 千円 | | | 0 | 0 | 0 | 0 | 0 | |
| 人に係るコスト | 62,492 | 千円 | 100.0 | | 62,667 | 64,207 | 61,006 | 64,207 | 0 | |
| 人件費 | 62,492 | 千円 | 100.0 | | 62,667 | 64,207 | 61,006 | 64,207 | 0 | |
| ④合計(⑤+⑥) | 5,889 | 千円 | 71.0 | | 8,329 | 12,747 | 13,738 | 13,740 | 0 | |
| ⑤市の収入(市の歳入に計上するもの) | 5,889 | 千円 | 71.0 | | 8,329 | 12,747 | 13,738 | 13,740 | 0 | |
| 使用料(減免後) | 5,859 | 千円 | 71.0 | | 8,296 | 12,708 | 13,696 | 13,698 | | |
| 財産貸付料収入・目的外使用料収入 | | 千円 | | | | | | | | |
| 負担金 | | 千円 | | | | | | | | |
| その他の収入 | 30 | 千円 | 91.0 | | 33 | 39 | 42 | 42 | | |
| ⑥指定管理者の収入(市の歳入に計上しないもの) | 0 | 千円 | | | 0 | 0 | 0 | 0 | 0 | |
| ⑦指定管理料 | | 千円 | | | | | | | | |
| 利用料金収入 | | 千円 | | | | | | | | |
| 自主事業収入 | | 千円 | | | | | | | | |
| その他の収入 | | 千円 | | | | | | | | |
| ※使用料の減免額 | | 千円 | | | | | | | | |
| 収支(④-③) | ▲ 64,575 | | 106.0 | | ▲ 60,637 | ▲ 59,090 | ▲ 54,021 | ▲ 57,363 | 0 | |
| 市負担額⑧(①-⑤+⑦) | 64,575 | 千円 | 106.0 | | 60,637 | 59,090 | 54,021 | 57,363 | 0 | |
| 市負担割合(⑧÷③) | 92 | % | 104.0 | | 88 | 82 | 80 | 81 | | |