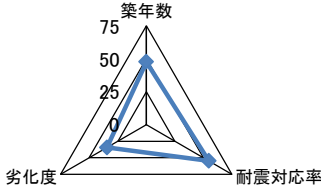
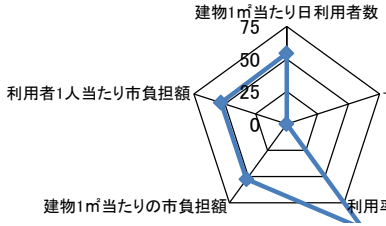
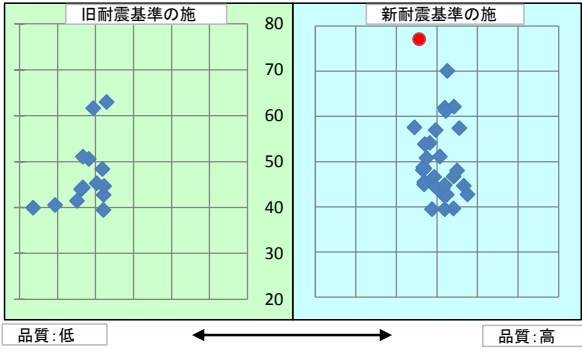
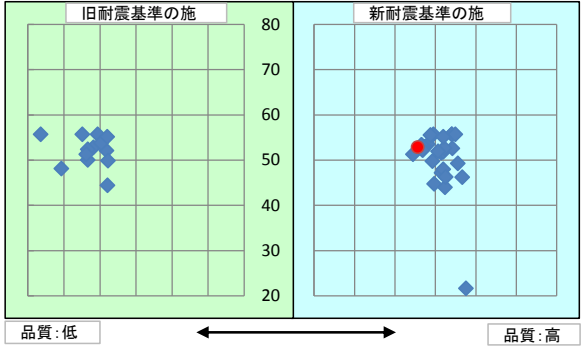


施設基本情報シート

平成28年度

施設コード	104	施設用途別分類	集会施設							
施設名	ふれあい古民館	利用圏域別分類	未設定							
施設所管課	地域振興課	施設評価対象主管課	地域振興課							
所在地(町名・番地)	塩江町安原下第1号417-1	財産区分	普通財産(宅地・建物)							
開設年月日	平成22年4月1日	指定管理期間								
施設運営形態	直営(一部委託含む)	<div style="display: flex; justify-content: space-around;"> <div style="text-align: center;"> <p>外観</p>  </div> <div style="text-align: center;">  </div> </div>								
設置根拠法令										
設置条例										
今後の改修計画等	当面は現状のまま存続する									
設置目的	塩江地区コミュニティ協議会が地域活動の活性化のため利用するため。古民具の展示資料館として活用したり 高齢者居場所づくりの拠点として、コミュニティビジネスの イベント会場として 地域で幅広く活用している。	<div style="display: flex; justify-content: space-around;"> <div style="text-align: center;"> <p>内部</p>  </div> <div style="text-align: center;">  </div> </div>								
用途地域			避難ビル指定	-						
主な利用者	地域住民	避難所指定	-							
土地情報	土地面積	1,614.90 m <sup>2</sup>		建物情報	総延床面積	454.75 m <sup>2</sup>				
	内、市有地面積	1,614.90 m <sup>2</sup>			階数(主たる建物)	地上1階				
	内、借地面積	0.00 m <sup>2</sup>			構造(主たる建物)	鉄筋コンクリート造				
利用情報	(区分・単位)	平成27年度		平成26年度		建築年(主たる建物)	昭和61年(1986年)			
		実績	前年比%	実績	前年比%	耐震対応(主たる建物)	対応済	所有状況	市有物件	
	開館日数(日)	117	114	103	94	貸付面積	0.00 m <sup>2</sup>			
	延べ利用者数(人)	2,017	112	1,806	147	借家面積	0.00 m <sup>2</sup>			
	利用率(%)	98	112	87	93	未利用スペース	454 m <sup>2</sup>			
収入	(区分・単位)	平成27年度		平成26年度		(区分・単位)	平成27年度		平成26年度	
		千円	前年度比%	千円	前年度比%		千円	前年度比%	千円	前年度比%
	市の収入計① (②+③)	0		0		市の支出計⑨ (指定管理料除く)	326	98	332	102
	使用料(減免後)②	0		0		施設のコスト	98	78	126	120
	その他③	0		0		事業のコスト	0		0	
	指定管理者の収入計④	0		0		人に係るコスト	228	111	206	94
	指定管理料⑤	0		0		指定管理者の支出計⑩	0		0	
	利用料金収入⑥	0		0		施設のコスト	0		0	
	自主事業収入	0		0		自主事業以外のコスト	0		0	
	その他収入	0		0		自主事業のコスト	0		0	
《参考》 使用料減免額⑦	0		0		人に係るコスト	0		0		
収入合計⑧	0		0		支出合計⑪	326	98	332	102	
使用料減免割合(%) (⑦÷(①+⑥+⑦))					工事請負費・修繕費	226		0		
施設経営における実質的な 収入(⑧-⑤)	0		0		市(市民)負担額⑫ (⑨-①+⑤)	326	98	332	102	
指定管理者の収支差引 (④-⑩)	0		0		市(市民)負担割合(%) (⑫÷⑪)	100	100	100	100	
利用1(人・戸・冊)当たりのコスト (①÷利用量(人・戸・冊))	162		円	利用1(人・戸・冊)当たり市負担額 (⑫÷利用量(人・戸・冊))	162		円			

施設コード	104	利用用途別分類	集会施設			
施設名	ふれあい古民館	利用圏域別分類	未設定			
評価指標	一次評価	A:継続 (品質:平均点以上、供給・財務:平均点以上)		B		
		B:改修・転用 (品質:平均点未満、供給・財務:平均点以上)				
		C:用途変更・移転 (品質:平均点以上、供給・財務:平均点未満)				
		D:廃止・統廃合 (品質:平均点未満、供給・財務:平均点未満)				
	品質評価の評価値(偏差値)				45.7	
供給評価の評価値(偏差値)				77.0		
財務評価の評価値(偏差値)				52.8		
品質評価	築30年を経過しており、更新・修繕等を要する部位が多く、劣化が進んでいる。	指標の結果	評価指標	数値	偏差値	平均
			築年数	30.0 年	47.7	27.0 年
			耐震対応率	1.0 率	54.8	0.8 率
			劣化度	85.0 点	34.5	38.5 点
			評価値		45.7	
			評価指標	数値	偏差値	平均
供給評価	同分類施設で比較すると、利用率は高いが、利用目的と利用者がほぼ固定化しているため、今後も同様に推移する見込みである。	指標の結果	建物1㎡当たり日利用者数	0.03791 人/日	54.3	0.02698 人/日
			-			
			利用率	0.975 比率	99.7	0.09228 比率
			評価値		77.0	
			評価指標	数値	偏差値	平均
財務評価	同分類施設で比較すると、利用者1人当たり市負担額は低い。	指標の結果	建物1㎡当たりの市負担額	0.7 千円	52.5	1.3 千円
			利用者1人当たり市負担額	0.2 千円	53.1	0.3 千円
			評価値		52.8	
			評価指標	数値	偏差値	平均
品質評価の分布図						
供給評価・財務評価の分布図						
品質評価・供給評価のポートフォリオ						
品質評価・財務評価のポートフォリオ						

二次評価 (A:継続 B:改修・転用 C:用途変更・移転 D:廃止・統廃合)		B
評価の理由	一次評価結果(案)を妥当とする。	

二次評価に対する施設評価対象主管課の意見	
意見の理由	当施設は、地元コミュニティ協議会に貸し付けている施設であり、当面は適切な維持管理に努めながら継続して使用する予定である。
地理的な特性や特別な事情など	

施設と評価の分析		
1	半径1km以内にある近隣の市有施設の有無。有の場合は施設名	塩江コミュニティセンター、塩江支所、安原特産品加工施設、塩江町高齢者活動促進センター、生活改善センター、高松市健康増進温浴施設、塩江安原公園、安原小学校、塩江分団第1部消防屯所
2	半径5km以内にある市の同類施設の有無。有の場合は、施設名	塩江コミュニティセンター、香川町グリーンセンター、上部会館、川東上文化センター、川東西部文化センター、川内原東部文化センター、日生ニュータウン文化センター、関集会所、東谷コミュニティセンター、塩江町東地集会所、香南町岡集会所、西庄集会所、塩江町高齢者活動促進センター、生活改善センター、香川町丸山地区構造改善センター、香川町高齢者活動促進センター、香川町多目的研修集会施設
3	半径5km以内にある国、県、民間等の同類施設の有無。有の場合は、施設名	無
4	交通事情(幹線道路及び公共交通機関)の状況	高松市中心市街地から国道193号線を経由して車で35分
5	目標使用年数	10年

有識者等の意見

施設ごとの設置目的、利用目的等に基づく整理を行い、より効果的な活用が図れるよう、今後の在り方を検討する必要がある。

総合評価

施設

継続

機能

-

地域に密着した施設であり、継続使用とするが、今後の施設の在り方については、地元譲渡等の検討が必要である。

評価の理由

目標使用年数

10年

運営状況シート①(収支状況)

施設コード	104	利用用途別分類		集会施設					
施設名	ふれあい古民館	利用圏域別分類		未設定					
区分		平成27年度	前年度比(%)	平成26年度	平成25年度	平成24年度	平成23年度	平成22年度	
職員数	正職員		人						
	非常勤職員		人						
	臨時職員		人						
支出	①市の支出(指定管理料を除く)	552	千円	166.0	332	325	0	0	0
	施設に係るコスト	324	千円	257.0	126	105	0	0	0
	光熱水費	98	千円	78.0	126	105			
	工事請負費・修繕費	226	千円						
	土地・建物等の使用料・賃借料		千円						
	施設コスト:土地・建物以外のリース料		千円						
	施設・設備管理委託料		千円						
	その他		千円						
	事業運営に係るコスト	0	千円		0	0	0	0	0
	事業委託費		千円						
	事業物件費(需用費・役務費等)		千円						
	その他		千円						
	人に係るコスト	228	千円	111.0	206	220	0	0	0
	人件費	228	千円	111.0	206	220			
	②指定管理者の支出	0	千円		0	0	0	0	0
	施設に係るコスト	0	千円		0	0	0	0	0
	光熱水費		千円						
	工事請負費・修繕費		千円						
	土地・建物等の使用料・賃借料		千円						
	施設コスト:土地・建物以外のリース料		千円						
	施設・設備管理委託料		千円						
	その他		千円						
	事業運営に係るコスト(自主事業以外)	0	千円		0	0	0	0	0
	事業委託費		千円						
	事業物件費(需用費・役務費等)		千円						
	その他		千円						
	事業運営に係るコスト(自主事業分)	0	千円		0	0	0	0	0
	事業委託費		千円						
事業物件費(需用費・役務費等)		千円							
その他		千円							
人に係るコスト	0	千円		0	0	0	0	0	
人件費		千円							
③合計(①+②)	552	千円	166.0	332	325	0	0	0	
施設に係るコスト	324	千円	257.0	126	105	0	0	0	
光熱水費	98	千円	78.0	126	105	0	0	0	
工事請負費・修繕費	226	千円		0	0	0	0	0	
土地・建物等の使用料・賃借料	0	千円		0	0	0	0	0	
施設コスト:土地・建物以外のリース料	0	千円		0	0	0	0	0	
施設・設備管理委託料	0	千円		0	0	0	0	0	
その他	0	千円		0	0	0	0	0	
事業運営に係るコスト(指定管理者の自主事業以外)	0	千円		0	0	0	0	0	
事業委託費	0	千円		0	0	0	0	0	
事業物件費(需用費・役務費等)	0	千円		0	0	0	0	0	
その他	0	千円		0	0	0	0	0	
事業運営に係るコスト(指定管理者の自主事業分)	0	千円		0	0	0	0	0	
事業委託費	0	千円		0	0	0	0	0	
事業物件費(需用費・役務費等)	0	千円		0	0	0	0	0	
その他	0	千円		0	0	0	0	0	
人に係るコスト	228	千円	111.0	206	220	0	0	0	
人件費	228	千円	111.0	206	220	0	0	0	
④合計(⑤+⑥)	0	千円		0	0	0	0	0	
収入	⑤市の収入(市の歳入に計上するもの)	0	千円		0	0	0	0	
	使用料(減免後)		千円						
	財産貸付料収入・目的外使用料収入		千円						
	負担金		千円						
	その他の収入		千円						
	⑥指定管理者の収入(市の歳入に計上しないもの)	0	千円		0	0	0	0	
	⑦指定管理料		千円						
	利用料金収入		千円						
	自主事業収入		千円						
	その他の収入		千円						
※使用料の減免額		千円							
収支(④-③)		▲ 552		166.0	▲ 332	▲ 325	0	0	0
市負担額⑧(①-⑤+⑦)		552	千円	166.0	332	325	0	0	0
市負担割合⑨(⑧÷③)		100	%	100.0	100	100			