

施設基本情報シート

平成27年度

施設コード	457	施設用途別分類	スポーツ施設			
施設名	高松市国分寺橋ノ丘総合運動公園	利用圏域別分類				
施設所管課	スポーツ振興課	施設評価対象主管課	スポーツ振興課			
所在地(町名・番地)	国分寺町新名2069-1	財産区分	公共用財産(その他の施設)			
開設年月日	昭和62年5月2日	指定管理期間	2015年4月1日 - 2019年3月31日			
施設運営形態	指定管理者	<div style="display: flex; justify-content: space-around;"> <div style="text-align: center;"> <p>外観</p>  </div> <div style="text-align: center;">  </div> </div>				
設置根拠法令						
設置条例	高松市スポーツ施設条例					
今後の改修計画等						
設置目的	住民が余暇を利用して自然に親しみながら健康増進を図るための総合施設として設置		<div style="display: flex; justify-content: space-around;"> <div style="text-align: center;"> <p>内部</p>  </div> <div style="text-align: center;">  </div> </div>			
用途地域		避難ビル指定		-	受入人数	0
主な利用者	カーン利用者、バレーボール利用者、野球利用者等	避難所指定	-			
土地情報	土地面積	97,700.00 m ²				
	内、市有地面積	97,700.00 m ²				
	内、借地面積	0.00 m ²				
利用情報	(区分・単位)	平成26年度		平成25年度		
		実績	前年比%	実績	前年比%	
	開館日数(日)	308	100	307	100	
	延べ利用者数(人)	162,198	126	128,322	86	
	利用率(%)	37				
収入	(区分・単位)	平成26年度		平成25年度		
		千円	前年度比%	千円	前年度比%	
	市の収入計① (②+③)	20,418	96	21,279	103	
	使用料(減免後)②	19,959	96	20,846	103	
	その他③	459	106	433	110	
	指定管理者の収入計④	41,669	103	40,491	101	
	指定管理料⑤	40,390	103	39,384	100	
	利用料金収入⑥	0		0		
	自主事業収入	727	112	647	268	
	その他収入	552	120	460	174	
	《参考》 使用料減免額⑦	0		0		
収入合計⑧	62,087	101	61,770	102		
支出	(区分・単位)	平成26年度		平成25年度		
		千円	前年度比%	千円	前年度比%	
	市の支出計⑨ (指定管理料除く)	370	100	370	100	
	施設のコスト	0		0		
	事業のコスト	370	100	370	100	
	人に係るコスト	0		0		
	指定管理者の支出計⑩	40,415	105	38,637	105	
	施設のコスト	8,652	102	8,522	110	
	自主事業以外のコスト	0		0		
	自主事業のコスト	1,279	116	1,107	219	
	人に係るコスト	30,484	105	29,008	101	
支出合計⑪	40,785	105	39,007	105		
使用料減免割合(%) (⑦÷(①+⑥+⑦))	0		0			
施設経営における実質的な収入(⑧-⑤)	21,697	97	22,386	106		
指定管理者の収支差引(④-⑩)	1,254	68	1,854	61		
利用1(人・戸・冊)当たりのコスト ⑪÷利用量(人・戸・冊)	251	円				
市負担	市(市民)負担額⑫ (⑨-①+⑤)	20,342	110	18,475	96	
	市(市民)負担割合(%) (⑫÷①)	50	105	47	92	
利用1(人・戸・冊)当たり市負担額 ⑫÷利用量(人・戸・冊)	125	円				

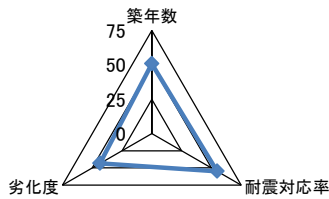
施設コード	457	利用用途別分類	スポーツ施設	
施設名	高松市国分寺橋ノ丘総合運動公園	利用圏域別分類		
評価指標	一次評価	B		
	A: 継続 (品質: 平均点以上、供給・財務: 平均点以上)			
	B: 改修・転用 (品質: 平均点未満、供給・財務: 平均点以上)			
	C: 用途変更・移転 (品質: 平均点以上、供給・財務: 平均点未満)			
	D: 廃止・統廃合 (品質: 平均点未満、供給・財務: 平均点未満)			
	品質評価の評価値(偏差値)	49.8		
	供給評価の評価値(偏差値)	52.4		
	財務評価の評価値(偏差値)	61.2		

品質評価	築25年を経過し、更新・修繕を必要とする部位が一部あるなど劣化が進行している。今後、大規模改修等の周期を迎え多額のランニングコストが必要となることから、再編整備計画の策定に合わせ、修繕工事等の費用対効果を慎重に検討する必要がある。	指標の結果	評価指標	数値	偏差値	平均	
		築年数	25.3	年	50.9	26.5	年
		耐震対応率	1.0	率	55.0	0.8	率
		劣化度	43.5	点	43.5	36.8	点
		評価値			49.8		
		評価値			49.8		

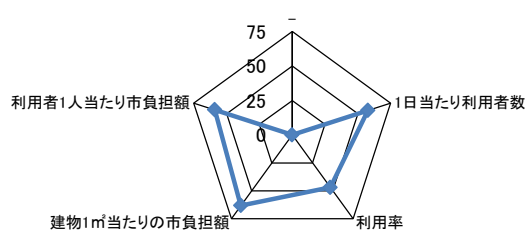
供給評価	利用者数については増加傾向であるが、利用率については施設分類の中でも低く、施設が効率的に利用されているとは言い難い。	指標の結果	評価指標	数値	偏差値	平均	
		-					
		1日当たり利用者数	526.6	人/日	57.7	382.9	人/日
		利用率	0.31	比率	47.0	0.3528	比率
		評価値			52.4		

財務評価	建物1㎡当たりの市負担額、利用者1人当たりの市負担額ともに、同分類の施設と比較して少なく、市負担割合も良好である。	指標の結果	評価指標	数値	偏差値	平均	
		建物1㎡当たりの市負担額	4.1	千円	63.3	10.4	千円
		利用者1人当たり市負担額	0.1	千円	59.1	0.2	千円
		評価値			61.2		
		評価値			61.2		

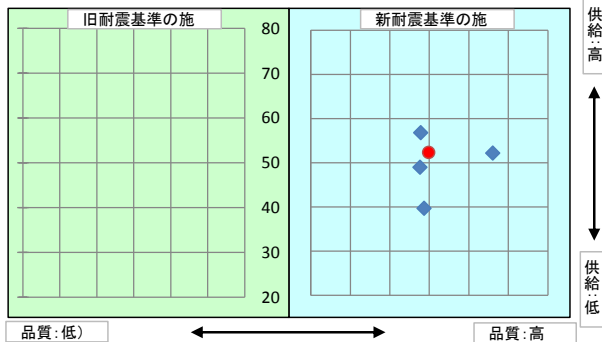
品質評価の分布図



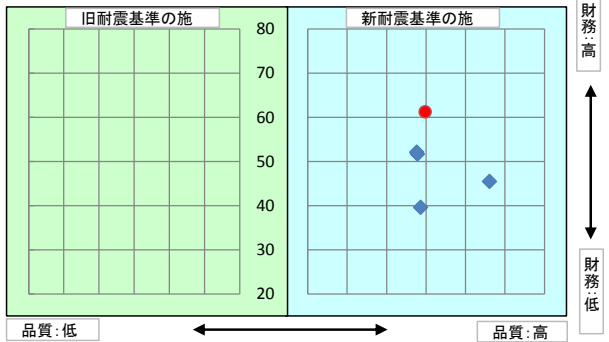
供給評価・財務評価の分布図



品質評価・供給評価のポートフォリオ



品質評価・財務評価のポートフォリオ



二次評価(A:継続 B:改修・転用 C:用途変更・移転 D:廃止・統廃合)		B
評価の理由	一次評価結果を妥当とする。	

二次評価に対する施設評価対象主管課の意見	
意見の理由	二次評価(案)を了とする。
地理的な特性や特別な事情など	

施設の定性的要因と目標使用年数(案)		
1	半径1km以内にある近隣の市有施設の有無。有の場合は施設名	文化財収蔵施設
2	半径5km以内にある市の同類施設の有無。有の場合は、施設名	高松市国分寺勤労青少年ホーム
3	半径5km以内にある国、県、民間等の同類施設の有無。有の場合は、施設名	香川県青年センター、香川県総合水泳プール、綾川町民武道館、綾川町総合運動公園
4	交通事情(幹線道路及び公共交通機関)の状況	車で高松市中心市街地から国道11号線を西へ国分寺支所を目指し、県道183号線を経由して綾川町方面へ
5	目標使用年数(案)	15年

有識者等の意見	
市西部に位置する総合運動公園であることから、継続使用が妥当であるが、公園内の各施設ごとの要否検討を行なう必要がある。	

総合評価			
施設	継続	機能	-
評価の理由	市の西部に位置する総合運動公園であることから、継続使用とするが、各施設ごとの利用状況により、少ない場合は廃止を含めたあり方を検討する。		
	目標使用年数	15年	

運営状況シート①(収支状況)

施設コード	457	利用用途別分類	スポーツ施設						
施設名	高松市国分寺橋ノ丘総合運動公園	利用圏域別分類	未設定						
区分		平成26年度	前年度比(%)	平成25年度	平成24年度	平成23年度	平成22年度	平成21年度	
職員数	正職員		人						
	非常勤職員		人						
	臨時職員		人						
支出	①市の支出(指定管理料を除く)	370	千円	100.0	370	370	376	0	0
	施設に係るコスト	0	千円		0	0	0	0	0
	光熱水費		千円						
	工事請負費・修繕費		千円	0.0	4,746	8,461	6,930		
	土地・建物等の使用料・賃借料		千円						
	施設コスト:土地・建物以外のリース料		千円						
	施設・設備管理委託料		千円						
	その他		千円						
	事業運営に係るコスト	370	千円	100.0	370	370	376	0	0
	事業委託費		千円						
	事業物件費(需用費・役務費等)		千円						
	その他	370	千円	100.0	370	370	376		
	人に係るコスト	0	千円		0	0	0	0	0
	人件費		千円						
	②指定管理者の支出	40,415	千円	105.0	38,637	36,941	38,671	0	0
	施設に係るコスト	8,652	千円	102.0	8,522	7,775	9,004	0	0
	光熱水費	3,374	千円	101.0	3,333	2,711	2,550		
	工事請負費・修繕費	357	千円	37.0	954	734	1,085		
	土地・建物等の使用料・賃借料		千円						
	施設コスト:土地・建物以外のリース料	91	千円	106.0	86	56	91		
	施設・設備管理委託料	2,542	千円	106.0	2,397	2,385	2,416		
	その他	2,645	千円	98.0	2,706	2,623	3,947		
	事業運営に係るコスト(自主事業以外)	0	千円		0	0	0	0	0
	事業委託費		千円						
	事業物件費(需用費・役務費等)		千円						
	その他		千円						
	事業運営に係るコスト(自主事業分)	1,279	千円	116.0	1,107	506	258	0	0
	事業委託費	820	千円	124.0	660	295	175		
	事業物件費(需用費・役務費等)	459	千円	103.0	447	211	83		
	その他		千円						
人に係るコスト	30,484	千円	105.0	29,008	28,660	29,409	0	0	
人件費	30,484	千円	105.0	29,008	28,660	29,409			
③合計(①+②)	40,785	千円	105.0	39,007	37,311	39,047	0	0	
施設に係るコスト	8,652	千円	102.0	8,522	7,775	9,004	0	0	
光熱水費	3,374	千円	101.0	3,333	2,711	2,550	0	0	
工事請負費・修繕費	357	千円	6.0	5,700	9,195	8,015	0	0	
土地・建物等の使用料・賃借料	0	千円		0	0	0	0	0	
施設コスト:土地・建物以外のリース料	91	千円	106.0	86	56	91	0	0	
施設・設備管理委託料	2,542	千円	106.0	2,397	2,385	2,416	0	0	
その他	2,645	千円	98.0	2,706	2,623	3,947	0	0	
事業運営に係るコスト(指定管理者の自主事業以外)	370	千円	100.0	370	370	376	0	0	
事業委託費	0	千円		0	0	0	0	0	
事業物件費(需用費・役務費等)	0	千円		0	0	0	0	0	
その他	370	千円	100.0	370	370	376	0	0	
事業運営に係るコスト(指定管理者の自主事業分)	1,279	千円	116.0	1,107	506	258	0	0	
事業委託費	820	千円	124.0	660	295	175	0	0	
事業物件費(需用費・役務費等)	459	千円	103.0	447	211	83	0	0	
その他	0	千円		0	0	0	0	0	
人に係るコスト	30,484	千円	105.0	29,008	28,660	29,409	0	0	
人件費	30,484	千円	105.0	29,008	28,660	29,409	0	0	
④合計(⑤+⑥)	62,087	千円	101.0	61,770	60,547	63,985	0	0	
⑤市の収入(市の歳入に計上するもの)	20,418	千円	96.0	21,279	20,569	22,179	0	0	
使用料(減免後)	19,959	千円	96.0	20,846	20,175	21,661			
財産貸付料収入・目的外使用料収入	459	千円	106.0	433	394	518			
負担金		千円							
その他の収入		千円							
⑥指定管理者の収入(市の歳入に計上しないもの)	41,669	千円	103.0	40,491	39,978	41,806	0	0	
⑦指定管理料	40,390	千円	103.0	39,384	39,472	41,548			
利用料金収入		千円							
自主事業収入	727	千円	112.0	647	241	163			
その他の収入	552	千円	120.0	460	265	95			
※使用料の減免額		千円							
収支(④-③)	21,302		94.0	22,763	23,236	24,938	0	0	
市負担額⑧(①-⑤+⑦)	20,342	千円	110.0	18,475	19,273	19,745	0	0	
市負担割合(⑧÷③)	50	%	105.0	47	52	51			