

施設基本情報シート

平成27年度

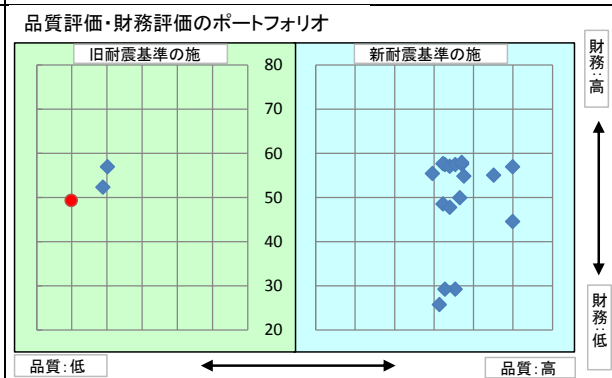
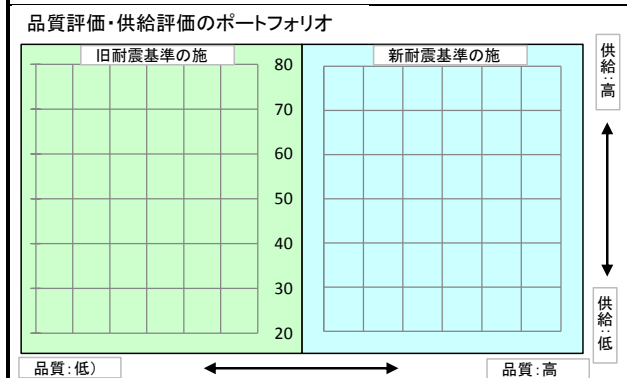
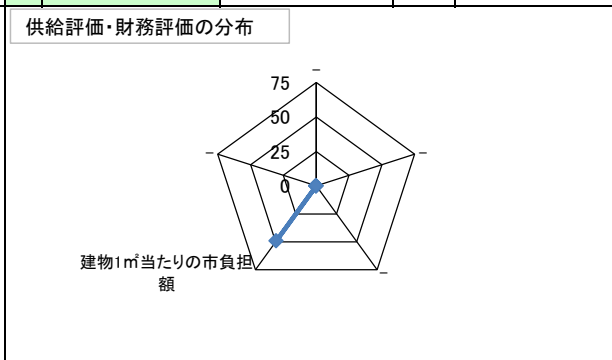
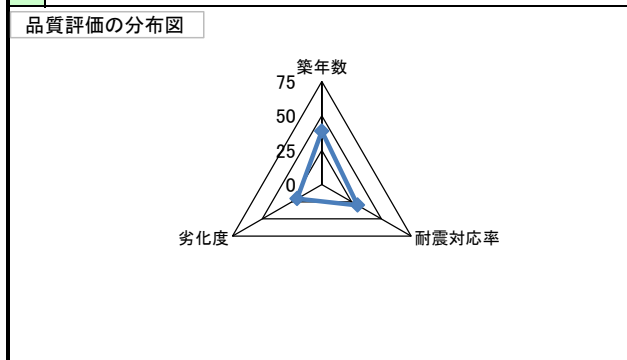
施設コード	317				施設用途別分類	医療保健福祉施設					
施設名	古高松保健ステーション				利用圏域別分類						
施設所管課	保健センター				施設評価対象主管課	保健センター					
所在地(町名・番地)	高松町2581-2				財産区分	公共用財産(その他の施設)					
開設年月日	平成18年10月1日				指定管理期間						
施設運営形態	直営(一部委託含む)				外観						
設置根拠法令											
設置条例											
今後の改修計画等											
設置目的	市民の健康の保持及び増進を図り、地域保健に必要な事業を行うため				内部						
用途地域											
主な利用者	市民										
避難ビル指定	-										
受入人数	0 人										
避難所指定	-										
土地情報	土地面積	1,021.06 m ²			建物情報	総延床面積	234.94 m ²				
	内、市有地面積	1,021.06 m ²				階数(主たる建物)	地上2階				
	内、借地面積	0.00 m ²				構造(主たる建物)	鉄筋コンクリート造				
利用情報	(区分・単位)	平成26年度		平成25年度		建築年(主たる建物)	昭和49年(1974年)				
		実績	前年比%	実績	前年比%	耐震対応(主たる建物)	未対応	所有状況	市有物件		
	開館日数(日)	244	100	244	99	貸付面積	0.00 m ²				
						借家面積	0.00 m ²				
					未利用スペース	0 m ²					
収入	(区分・単位)	平成26年度		平成25年度		支出	(区分・単位)	平成26年度		平成25年度	
		千円	前年度比%	千円	前年度比%			千円	前年度比%	千円	前年度比%
	市の収入計① (②+③)	0		0			市の支出計⑨ (指定管理料除く)	62,389	96	64,677	100
	使用料(減免後)②	0		0			施設のコスト	69	100	69	101
	その他③	0		0			事業のコスト	0		0	
	指定管理者の収入計④	0		0			人に係るコスト	62,320	96	64,608	100
	指定管理料⑤	0		0			指定管理者の支出計⑩	0		0	
	利用料金収入⑥	0		0			施設のコスト	0		0	
	自主事業収入	0		0			自主事業以外のコスト	0		0	
	その他収入	0		0			自主事業のコスト	0		0	
	《参考》 使用料減免額⑦	0		0			人に係るコスト	0		0	
収入合計⑧	0		0		支出合計⑪	62,389	96	64,677	100		
使用料減免割合(%) (⑦÷(①+⑥+⑦))					工事請負費・修繕費	0	0	11			
施設経営における実質的な 収入(⑧-⑤)	0		0		市(市民)負担額⑫ (⑨-①+⑤)	62,389	96	64,677	100		
指定管理者の収支差引 (④-⑩)	0		0		市(市民)負担割合(%) (⑫÷①)	100	100	100	100		
利用1(人・戸・冊)当たりのコスト ①÷利用量(人・戸・冊)	-				円	利用1(人・戸・冊)当たり市負担額 ⑫÷利用量(人・戸・冊)	-				
					円						

施設コード	317	利用用途別分類	医療保健福祉施設
施設名	古高松保健ステーション	利用圏域別分類	
評価指標	一次評価	D	
	A: 継続 (品質: 平均点以上、供給・財務: 平均点以上)		
	B: 改修・転用 (品質: 平均点未満、供給・財務: 平均点以上)		
	C: 用途変更・移転 (品質: 平均点以上、供給・財務: 平均点未満)		
	D: 廃止・統廃合 (品質: 平均点未満、供給・財務: 平均点未満)		
	品質評価の評価値(偏差値)	29.9	
	供給評価の評価値(偏差値)	0.0	
	財務評価の評価値(偏差値)	49.3	

品質評価	行政組織再編計画に合わせた見直しを行うこととなり、総合センターへ移転後、保健センター機能の廃止が決定している。	指標の結果	評価指標	数値	偏差値	平均	
		築年数	41.0	年	38.8	26.5	年
		耐震対応率	0.0	率	30.1	0.8	率
		劣化度	67.0	点	20.7	36.8	点
		評価値			29.9		
		評価指標	数値	偏差値	平均		

供給評価	-	指標の結果	評価指標	数値	偏差値	平均
		-				
		-				
		-				
		評価値			0.0	
評価指標	数値	偏差値	平均			

財務評価	コストのうち人件費の占める割合が高い。又、建物1㎡当たりの市負担額は同分類施設の中では高い。	指標の結果	評価指標	数値	偏差値	平均	
		建物1㎡当たりの市負担額	265.6	千円	49.3	242.8	千円
		-					
		-					
		評価値			49.3		
評価指標	数値	偏差値	平均				



二次評価(A:継続 B:改修・転用 C:用途変更・移転 D:廃止・統廃合)		D
評価の理由	一次評価結果を妥当とする。	

二次評価に対する施設評価対象主管課の意見		
意見の理由	二次評価(案)を了とする。	
地理的な特性や特別な事情など		

施設の定性的要因と目標使用年数(案)		
1	半径1km以内にある近隣の市有施設の有無。有の場合は施設名	屋島コミュニティセンター、屋島出張所、古高松出張所、古高松コミュニティセンター、老人センター(屋島源平荘)、地域包括支援センター古高松、母子生活支援施設(屋島ファミリーホーム)、古高松放課後児童クラブ、古高松保育所、屋島保育所、永之谷公園、菱の池公園、相引東公園、赤牛公園、鞍掛公園、高松町団地、屋島中学校、古高松中学校、古高松小学校、古高松学校給食共同調理場、東消防署、屋島分団第4部消防屯所、古高松分団第1部消防屯所
2	半径5km以内にある市の同類施設の有無。有の場合は、施設名	総合福祉会館、地域包括支援センター古高松、牟礼保健センター、地域包括支援センター牟礼
3	半径5km以内にある国、県、民間等の同類施設の有無。有の場合は、施設名	無
4	交通事情(幹線道路及び公共交通機関)の状況	JR屋島駅から徒歩5分
5	目標使用年数(案)	5年

有識者等の意見	
利用者の状況を検討した上でサービス水準の低下を招くことのないよう配慮しつつ検討を進めた上で、今後のあり方を検討する必要がある。	

総合評価			
施設	廃止	機能	-
評価の理由	行政組織再編計画の見直しにより開設される、総合センター(仮称)へ保健センター機能を移転する。		
	目標使用年数	5年	

運営状況シート①(収支状況)

施設コード	317			利用用途別分類	医療保健福祉施設					
施設名	古高松保健ステーション			利用圏域別分類	未設定					
区分				平成26年度	前年度比(%)	平成25年度	平成24年度	平成23年度	平成22年度	平成21年度
職員数	常勤	8.0	人	100.0	8.0	8.0	8.0	8.0		
	再任用・非常勤・臨時等	2.0	人	200.0	1.0	1.0	2.0			
	その他		人							
支出	①市の支出(指定管理料を除く)	62,389	千円	96.0	64,677	64,676	66,877	0	0	
	施設に係るコスト	69	千円	100.0	69	68	69	0	0	
	光熱水費	37	千円	100.0	37	36	36			
	工事請負費・修繕費		千円	0.0	11		2			
	土地・建物等の使用料・賃借料		千円							
	施設コスト:土地・建物以外のリース料	4	千円	100.0	4	3	4			
	施設・設備管理委託料	24	千円	100.0	24	25	25			
	その他	4	千円	100.0	4	4	4			
	事業運営に係るコスト	0	千円		0	0	0	0	0	
	事業委託費		千円							
	事業物件費(需用費・役務費等)		千円							
	その他		千円							
	人に係るコスト	62,320	千円	96.0	64,608	64,608	66,808	0	0	
	人件費	62,320	千円	96.0	64,608	64,608	66,808			
	②指定管理者の支出	0	千円		0	0	0	0	0	
	施設に係るコスト	0	千円		0	0	0	0	0	
	光熱水費		千円							
	工事請負費・修繕費		千円							
	土地・建物等の使用料・賃借料		千円							
	施設コスト:土地・建物以外のリース料		千円							
	施設・設備管理委託料		千円							
	その他		千円							
	事業運営に係るコスト(自主事業以外)	0	千円		0	0	0	0	0	
	事業委託費		千円							
	事業物件費(需用費・役務費等)		千円							
	その他		千円							
	事業運営に係るコスト(自主事業分)	0	千円		0	0	0	0	0	
	事業委託費		千円							
	事業物件費(需用費・役務費等)		千円							
	その他		千円							
人に係るコスト	0	千円		0	0	0	0	0		
人件費		千円								
③合計(①+②)	62,389	千円	96.0	64,677	64,676	66,877	0	0		
施設に係るコスト	69	千円	100.0	69	68	69	0	0		
光熱水費	37	千円	100.0	37	36	36	0	0		
工事請負費・修繕費	0	千円	0.0	11	0	2	0	0		
土地・建物等の使用料・賃借料	0	千円		0	0	0	0	0		
施設コスト:土地・建物以外のリース料	4	千円	100.0	4	3	4	0	0		
施設・設備管理委託料	24	千円	100.0	24	25	25	0	0		
その他	4	千円	100.0	4	4	4	0	0		
事業運営に係るコスト(指定管理者の自主事業以外)	0	千円		0	0	0	0	0		
事業委託費	0	千円		0	0	0	0	0		
事業物件費(需用費・役務費等)	0	千円		0	0	0	0	0		
その他	0	千円		0	0	0	0	0		
事業運営に係るコスト(指定管理者の自主事業分)	0	千円		0	0	0	0	0		
事業委託費	0	千円		0	0	0	0	0		
事業物件費(需用費・役務費等)	0	千円		0	0	0	0	0		
その他	0	千円		0	0	0	0	0		
人に係るコスト	62,320	千円	96.0	64,608	64,608	66,808	0	0		
人件費	62,320	千円	96.0	64,608	64,608	66,808	0	0		
④合計(⑤+⑥)	0	千円		0	0	0	0	0		
⑤市の収入(市の歳入に計上するもの)	0	千円		0	0	0	0	0		
使用料(減免後)		千円								
財産貸付料収入・目的外使用料収入		千円								
負担金		千円								
その他の収入		千円								
⑥指定管理者の収入(市の歳入に計上しないもの)	0	千円		0	0	0	0	0		
⑦指定管理料		千円								
利用料金収入		千円								
自主事業収入		千円								
その他の収入		千円								
※使用料の減免額		千円								
収支(④-③)	▲ 62,389		96.0	▲ 64,677	▲ 64,676	▲ 66,877	0	0		
市負担額⑧(①-⑤+⑦)	62,389	千円	96.0	64,677	64,676	66,877	0	0		
市負担割合(⑧÷③)	100	%	100.0	100	100	100				