



月2回

# 有害ごみ

「破碎ごみ/有害ごみ」の日に  
透明ポリ袋で出してください。


## チェックポイント

- ボタン電池、小型充電式電池は収集できません。  
(カメラ・時計店、量販店等の回収箱にお返してください)
- 蛍光管は、蛍光管が入っていた箱に入れておく安全です。
- 白熱電球・グローランプ・LEDライトは「破碎ごみ」で出してください。

朝8時までに  
所定の場所に

## 主な有害ごみ

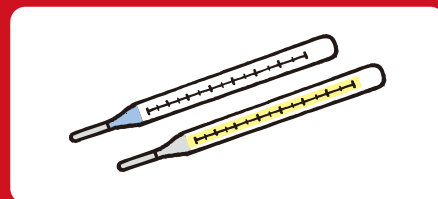
詳しくは19ページ以降の一覧をご覧ください。



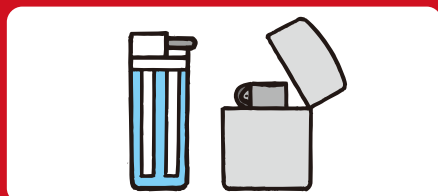
蛍光管



筒型乾電池



水銀体温計・水銀温度計・水銀血圧計

ライター  
(中身を使い切るかガス抜きをしたもの)珪藻土バスマット  
(石綿(アスベスト)が含有していない・含有しているか分からないもの)

石綿(アスベスト)が含まれている  
珪藻土バスマット

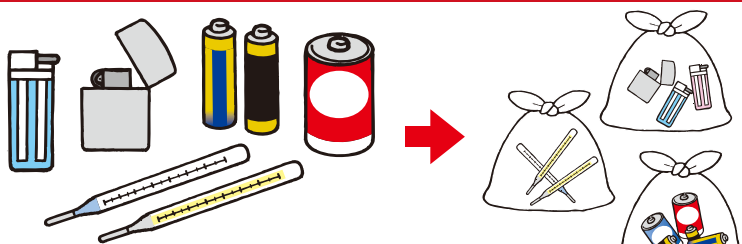
❗ ごみステーションには  
出せません

販売店等に連絡をとり、回収  
を依頼してください。

## ★正しい有害ごみの出し方


- ◎ 指定収集袋とは別に透明ポリ袋に入れて、口を結んで「破碎ごみ/有害ごみ」の日に出してください。
- ◎ ごみ収集車の火災の原因となりますので、絶対に破碎ごみには混入しないでください。

### 筒型乾電池・水銀体温計・ライター



❗ 透明ポリ袋に種類ごとに分けて出してください。

### 蛍光管



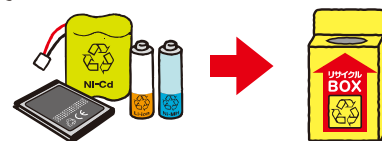
❗ 購入時のダンボールケースなどの容器に入れて出してください。容器を処分してしまった場合は、新聞紙に包むなど、割れないようにして出してください。

❗ 割れたものは袋に入れて出してください。

## ごみステーションには出せません

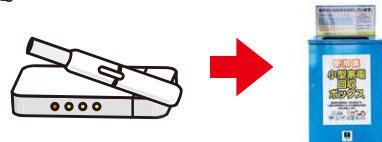
### 小型充電式電池

👉 詳しくは14ページをご覧ください。

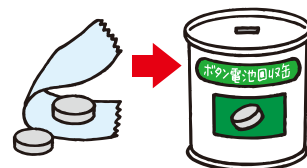


### 加熱式たばこ・電子たばこ

👉 詳しくは14ページをご覧ください。



### ボタン電池



❗ 「ボタン電池回収協力店」に加入している電気店等に設置しているリサイクルボックスに入れてください。(テープで絶縁してください。)

# 缶・びん・ペットボトル

## チェックポイント

- 缶・びん・ペットボトルそれぞれに分ける必要はありません。
- びんとペットボトルのキャップやふたは必ず取り除いてください。  
(プラスチック→プラスチック容器包装/金属→破碎ごみ)
- ペットボトルのラベルはプラスチック容器包装で出してください。

透明・半透明・乳白色ポリ袋で出してください。

朝8時までに  
所定の場所に

月2回

## 主な缶・びん・ペットボトル

詳しくは19ページ以降の一覧をご覧ください。



スチール缶・アルミ缶  
(飲料・おかき・茶の缶など)



ガラスびん  
(飲料・酢・インスタントコーヒー・  
化粧品のびんなど)



ペットボトル  
(飲料・酒・焼酎・みりん・みりん風調味料・  
醤油・めんつゆ・食酢・調味料など)

## ★正しい缶・びん・ペットボトルの出し方

- ◎ 1袋40ℓ以下、10kg以下のものに限りです。袋の口を結んでください。
- ◎ スプレー缶、カセットボンベなどはごみ収集車の火災の原因となりますので、絶対に破碎ごみには混入しないでください。



### 液体の入っていたもの



❗ 水などで軽くすすいでから出してください。

### キャップ・ふた・ラベル付きのもの




❗ キャップやふた、ラベルを取り除いてください。(びんは取り除けるものに限る)

### 一升びん・ビールびん



❗ 一升びんやビールびんは原則、酒類販売店へ返却してください。

### 化粧品のびん



❗ キャップを取り除き、中身を使い切り、洗浄して出してください。

### スプレー缶・カセットボンベなど



❗ スプレー缶・カセットボンベは、中身(ガス)を使い切り、必ず穴を開けて出してください。(穴開けは必ず火の気のない屋外の風通しの良いところで行ってください)  
※市販されている穴開け器を使用することで、少しの力でも安全に穴を開けることができます。

#### スプレー缶の具体例

スプレー式のムース、シェービングクリーム、殺虫剤、制汗剤、消炎鎮痛剤、芳香剤、脱臭剤、防水スプレー、エアゾール式消火器など