

令和4年度下半期 高松市病院事業の業務の状況

高松市病院局



高松市立みんなの病院
Takamatsu Municipal Hospital

【事業の概況】

高松市病院事業は、高松市立みんなの病院、高松市民病院塩江分院の2病院を運営し、市民の健康保持に必要な医療等の提供に努めています。

令和4年10月1日から令和5年3月31日までの病院事業の現況は、「1 業務の状況」のとおりです。

【経理の状況】

令和4年度下半期における経理の状況は、「2 予算執行状況」、「3 損益計算書」及び「5 貸借対照表」のとおりです。

また、令和4年度末現在の企業債の状況は「4 企業債残高」のとおりです。

【予算の概要】

令和4年度予算の概要は、「6 令和4年度予算の概要」のとおりです。

【経営方針】

高松市病院事業として「生きる力を応援します。」

みんなの病院は、リーディングホスピタルとして、高松市医療の最適化を目指します。

また、塩江分院では、「地域まるごと医療」を実践します。

1 業務の状況（患者利用状況）

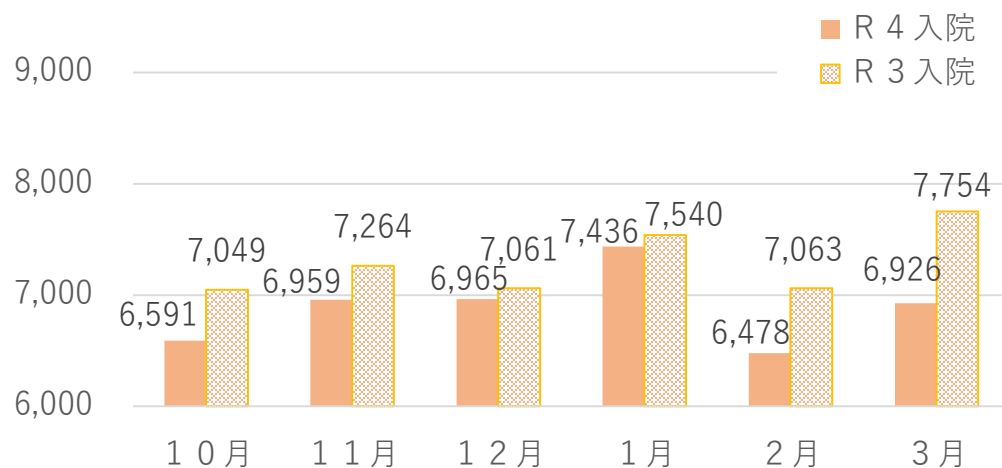
【単位：人】

	項目	令和4年度 下半期	令和3年度 下半期	増減	比率（%）
みんなの病院	入院	41,355	43,731	▲ 2,376	94.6
	外来	46,982	49,683	▲ 2,701	94.6
塩江分院	入院	2,946	4,737	▲ 1,791	62.2
	外来	7,686	9,329	▲ 1,643	82.4

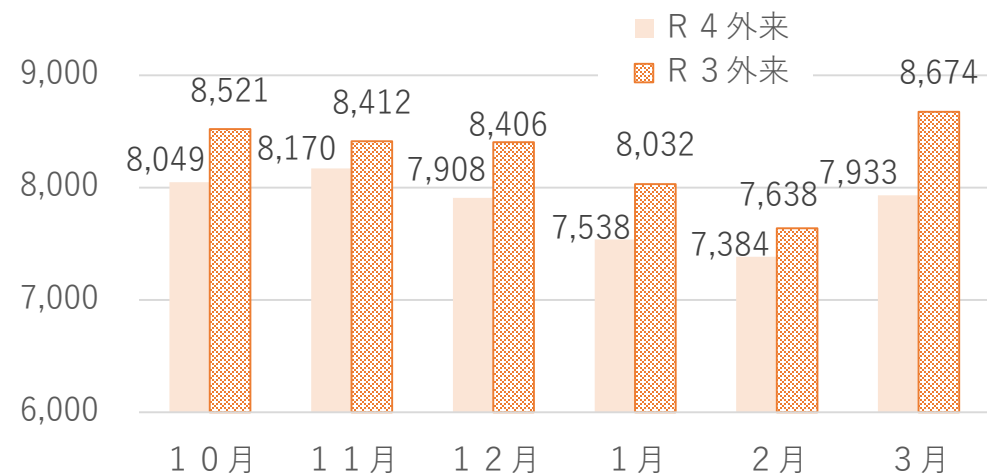
1 業務の状況（患者利用状況）

【単位：人】

みんなの病院

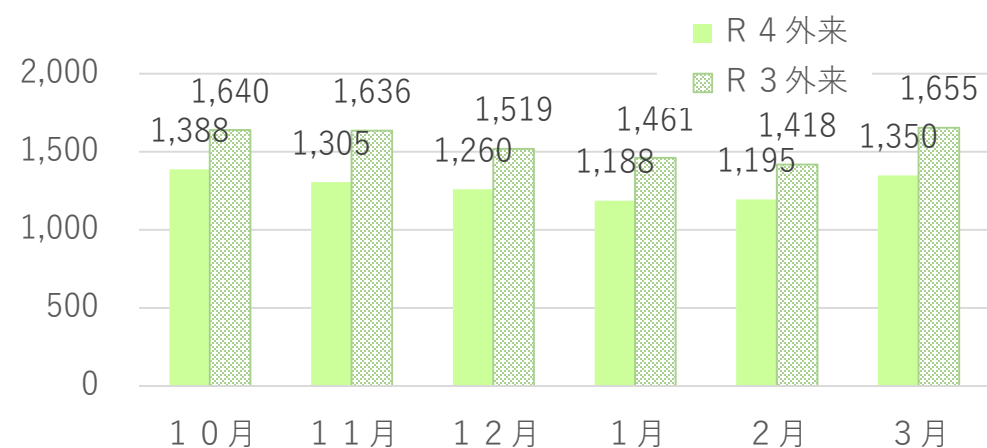
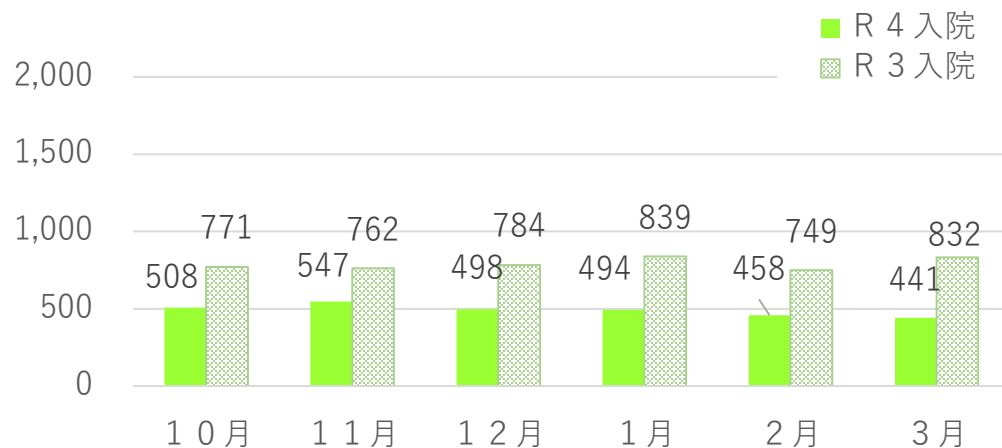


入院



外来

塩江分院



2 予算執行状況（収益的収支）

【単位：円，％】

項目	みんなの病院			塩江分院		
	予算額	執行額	執行率	予算額	執行額	執行率
病院事業収益	10,143,953,000	(9,893,411,611) 5,439,984,224	(97.5) 53.6	668,033,000	(594,974,823) 121,453,721	(89.1) 18.2
医業収益	8,089,884,000	(7,823,951,780) 3,926,040,530	(96.7) 48.5	313,511,000	(257,115,704) 128,147,841	(82.0) 40.9
医業外収益	2,033,035,000	(2,039,790,044) 1,490,785,776	(100.3) 73.3	340,027,000	(318,823,026) ▲ 15,421,475	(93.8) ▲ 4.5
その他	21,034,000	(29,669,787) 23,157,918	(141.1) 110.1	14,495,000	(19,036,093) 8,727,355	(131.3) 60.2
病院事業費用	9,799,102,000	(9,329,315,663) 5,822,911,215	(95.2) 59.4	682,193,000	(615,240,346) 362,992,433	(90.2) 53.2
医業費用	9,403,184,000	(8,941,103,249) 5,540,873,293	(95.1) 58.9	640,886,000	(586,204,729) 343,899,268	(91.5) 53.7
医業外費用	339,611,000	(322,928,610) 285,478,376	(95.1) 84.0	7,742,000	(7,284,288) 6,971,049	(94.1) 90.0
その他	56,307,000	(65,283,804) ▲ 3,440,454	(115.9) ▲ 6.1	33,565,000	(21,751,329) 12,122,116	(64.8) 36.1

※以下、括弧内の数値は、年間の数値を表している。

2 予算執行状況（資本的収支）

【単位：円，％】

項目	みんなの病院			塩江分院		
	予算額	執行額	執行率	予算額	執行額	執行率
資本的収入	1,002,013,000	(941,361,000) 941,361,000	(93.9) 93.9	61,037,000	(29,666,000) 29,666,000	(48.6) 48.6
企業債	597,500,000	(533,300,000) 533,300,000	(89.3) 89.3	29,700,000	(14,900,000) 14,900,000	(50.2) 50.2
出資金	0	(0) 0	(-) -	28,539,000	(11,968,000) 11,968,000	(41.9) 41.9
負担金交付金	404,513,000	(404,513,000) 404,513,000	(100.0) 100.0	2,798,000	(2,798,000) 2,798,000	(100.0) 100.0
その他	0	(3,548,000) 3,548,000	(-) -	0	(0) 0	(-) -
資本的支出	1,330,840,000	(1,268,570,203) 942,471,533	(95.3) 70.8	64,776,000	(33,293,839) 30,160,428	(51.4) 46.6
建設改良費	600,034,000	(540,264,505) 529,483,900	(90.0) 88.2	58,460,000	(26,979,000) 26,979,000	(46.1) 46.1
企業債償還金	630,806,000	(630,805,698) 315,487,633	(100.0) 50.0	6,316,000	(6,314,839) 3,181,428	(100.0) 50.4
その他	100,000,000	(97,500,000) 97,500,000	(97.5) 97.5	0	(0) 0	(-) -

3 損益計算書

【単位：円】

みんなの病院				塩江分院			
医業費用	(8,807,983,791) 4,417,198,149	医業収益	(7,795,659,463) 3,833,696,484	医業費用	(577,506,305) 285,968,929	医業収益	(256,263,366) 127,568,191
医業外費用	(434,036,470) 205,436,470	医業外収益	(2,037,024,685) 1,485,143,884	医業外費用	(14,946,342) 6,546,342	医業外収益	(318,504,213) 150,330,274
特別損失	(65,165,804) ▲ 3,476,454	特別利益	(29,669,787) 23,157,918	附帯事業費用	(21,163,538) 8,468,364	附帯事業収益	(17,438,771) 8,726,123
				特別損失	(484,872) 0	特別利益	(1,595,988) 0
純利益	(555,167,870) 722,840,121					純損失	(20,298,719) 14,359,047
計	(9,862,353,935) 5,341,998,286	計	(9,862,353,935) 5,341,998,286	計	(614,101,057) 300,983,635	計	(614,101,057) 300,983,635

4 企業債残高

【単位：円】

	令和4年度 9月末現在 残高	下半期 借入額	下半期 償還額	令和4年度末 現在残高
全 体	12,708,585,334	548,200,000	318,669,061	12,938,116,273
みんなの病院	12,686,840,342	533,300,000	315,487,633	12,904,652,709
塩江分院	21,744,992	14,900,000	3,181,428	33,463,564

5 貸借対照表

【単位：円】

みんなの病院				塩江分院							
資産の部	固定資産	15,840,089,838	負債の部	固定負債	16,502,927,251	資産の部	固定資産	406,998,730	負債の部	固定負債	217,045,796
	流動資産	5,610,320,387		流動負債	2,575,585,917		流動資産	219,179,942		流動負債	107,408,075
				繰上延益	1,067,722,660					繰上延益	45,650,525
				資本金	13,244,538,061					資本金	728,794,593
				剰余金	▲ 11,940,363,664					剰余金	▲ 472,720,317
	計	21,450,410,225		計	21,450,410,225		計	626,178,672		計	626,178,672

6 令和5年度予算の概要

【単位：千円】

項 目		みんなの病院	塩江分院	合 計
		予算額	予算額	予算額
収益的 収支	病院事業収益	9,647,407	658,324	10,305,731
	医業収益	8,331,675	270,585	8,602,260
	医業外収益	1,278,854	371,064	1,649,918
	その他	36,878	16,675	53,553
	病院事業費用	10,088,728	698,225	10,786,953
	医業費用	9,745,473	663,992	10,409,465
	医業外費用	271,945	8,243	280,188
	その他	71,310	25,990	97,300
資本的 収支	資本的収入	909,470	98,444	1,007,914
	企業債	291,500	92,600	384,100
	一般会計負担金	617,970	3,015	620,985
	その他	0	2,829	2,829
	資本的支出	1,378,431	100,274	1,478,705
	建設改良費	291,932	95,594	387,526
	企業債償還金	945,749	4,680	950,429
	その他	140,750	0	140,750